





The technical drawing illustrates the PM-02 door system. The top section shows the door elevation (ELEVACÃO ESC. 1:20), a four-panel door with a diagonal brace and a handle. Dimensions include a total height of 205 cm, a panel height of 45 cm, a panel width of 35 cm, and a handle height of 125 cm. To the right is a vertical section (CORTE ESC. 1:20) showing the door's profile with an external (externo) and internal (interno) face. The bottom section shows a side view of the door in an open position (PLANTA ESC. 1:20), with a width of 80 cm and a curved arrow indicating the swing. A label points to the 'BATENTES VARRA DE AÇOR COM A ESPESURA DAS PAINÉIS' (latch bolts). Below the drawing is a table with specifications.

TIPO	1 FOLHA DE ABRIR - PARA ALVENARIA	DIMENSÕES	LARGURA 80CM
MATERIAL	MADERA COM PINTURA EM TINTA ACRILICA COR 14 12137PX	DO VÃO DE PASSAGEM	ALTURA 205 CM
QUANTIDADE	06 UNIDADES	AMBIENTES	SALA/COZINHA - FIM - ENTRADA - CORREDOR DO SALA MULTIFUNTO

[illegible]

01 INFORMAÇÃO VISUAL EM TODOS OS WCs

	WC PNE HEM		WC HOMEN
	WC PNE MULHER		WC MULHER

02 INFORMAÇÃO TÁTIL EM TODOS OS WCs

MULHER	HOMEN	PNE H	PNE
---------------	--------------	--------------	------------

03 MAÇANETA ALAVANCA EM TODOS OS WCs

04 PUXADOR HORIZONTAL EM TODOS OS WCs

06 MATERIAL RESISTENTE A IMPACTO EM TODOS OS WCs

QUADRO DE FERRAGENS					
COD.	PEÇAS	QUANTIDADE POR ESQUADRIA	COD.	PEÇAS	QUANTIDADE POR ESQUADRIA
PAN1	COBRADICA	03	JN01	COBRADICA	04 (02 POR FOLHA)
PAN2			JN06	CREMONA E VARA	01
PAN3	FECHADURA	01	JN02	COBRADICA	06 (03 POR FOLHA)
PAN4			JN08	CREMONA E VARA	01
PAN5			JN03	COBRADICA	02
				CREMONA E VARA	01
			JN04	COBRADICA	03
			JN07	CREMONA E VARA	01
			JN05	SEM PEÇAS	C

JM-01

The technical drawing illustrates the JM-01 window system through three distinct views:

- VISTA (Front View):** Shows a square window frame with a central fixed glass pane (Vidro fixo) and two side-opening panes. The side panes are labeled 'Cremônia 6.10758'. The overall height is 120 units, and the width is 90 units.
- PLANTA (Side View):** Shows the side profile of the window frame. The height is 120 units, and the width is 90 units. The side panes are labeled 'interno' and 'externo'.
- CORTE (Cross-section):** Shows the cross-section of the window frame. The height is 120 units, and the width is 90 units. The side panes are labeled 'interno' and 'externo'.

TIPO	ABRIR - 2 FOLHAS DE VIDRO - PARA ALVENARIA	PEITORIL	185 CM
MATERIAL	MADERA COM PINTURA EM TINTA ACRILICA/ACR 14-15/137XLAJO INTERNO E MUSSEL OLEO N° 25 EXTERNO	LARGURA	90 CM
OBSERVAÇÕES	DOBRADIÇA / CREMONA E VARETAS	ALTURA	75 CM
QUANTIDADE	01 UNIDADE	AMBIENTES	ESTOQUE

JM-03

The technical drawing illustrates the JM-03 window system in three views:

- VISTA (Front View):** Shows a rectangular window unit with a height of 90 cm and a width of 50 cm. It features a central pane with horizontal lines and a diagonal cross-section line.
- CORTE (Side View):** Shows the profile of the window unit. The height is 90 cm. It indicates the internal and external surfaces (interno and externo) and shows the unit is designed for a 150 cm opening.
- PLANTA (Top View):** Shows the top profile of the window unit with a width of 50 cm. It indicates the internal and external surfaces (interno and externo).

LEGENDA:

- TIPO: ABRIR - 1 FOLHA DE VENEZIANA E VIDRO - PARA ALVENARIA
- MATERIAL: MADEIRA COM PINTURA EM TINTA ACRILICA
- OPR: 14 / 12 (50% LADO INTERNO E MUSSÉL ÓLEO N° 25 EXTERNO, COM VISOR DE VIDRO FOSSCO)
- DOBRADIÇA: CREMONA E VARA
- PEITORIL: 50 CM
- LARGURA: 50 CM
- ALTURA: 150 CM

The figure contains three technical drawings of the JM-05 window system:

- VISTA ESC. 1/30:** A front elevation of the window. It shows a rectangular frame with a central glass pane. The height is dimensioned as 1200 mm. A label "Vidro fixo" points to the glass pane.
- CORTE ESC. 1/30:** A side section of the window. It shows the frame profile and the glass pane. The height is dimensioned as 1200 mm. The label "interno" is at the bottom, and "externo" is at the top.
- PLANTA ESC. 1/20:** A plan view of the window. It shows the frame profile and the glass pane. The width is dimensioned as 300 mm. The label "interno" is at the bottom, and "externo" is at the top.

The technical drawing illustrates the door for the Corredor 02 sanit. Masculino. It includes three views: a front view (VISTA) showing a door with a 6-pane grid and a handle, a side view (CORTE) showing the door's profile with a 10 cm gap at the bottom, and a top view (PLANTA) showing the door's width and height. The door is made of frosted glass with a black frame and a black handle. The dimensions are: height 120 cm, width 80 cm, and a 10 cm gap at the bottom.

VISTA
ESC. 1/20

CORTE
ESC. 1/20

PLANTA
ESC. 1/20

TIPO	ABRIR - 1 FOLHA DE VIDRO FOSCO - PARA ALVENARIA	
MATERIAL	MADEIRA COM PINTURA EM TINTA ACRILICA COR 14-12/13TPX LADO INTERNO E MÚSSEL ÓLEO Nº 25 EXTERNO	PEITORIL 80 CM
	OBSERVAÇÕES DOBRADIÇA / CREMONA E VARA	LARGURA 50 CM
		ALTURA 85 CM

QUANTIDADE	04 UNIDADES	AMBIENTES	CORREDOR 02 - SANIT. MASCULINO
------------	-------------	-----------	---------------------------------------

ABRIR - 2 FOLHAS DE VENEZIANA E VIDRO - PARA ALVENARIA


VISTA
ESC: 1/20

CORTE
ESC: 1/20

PLANTA
ESC: 1/20

DETALHE

TIPO	ABRIR - 2 FOLHAS DE VENEZIANA E VIDRO - PARA ALVENARIA	PEITORIL	90 CM
MATERIAL	MADERA COM PINTURA EM TINTA ACRILICA COR 14-1213TPX LADO INTERNO E MUSSEL ÓLEO Nº 25 EXTERNO	LARGURA	75 CM
OBSERVAÇÕES	DOBRAÇADA / CREMONA E VARA	ALTURA	130 CM
QUANTIDADE	02 UNIDADES	AMBIENTES SALA MULTISUO	

					
<p align="center">FUNDAÇÃO FLORESTAL</p> <p align="center">FUNDAÇÃO PARA CONSERVAÇÃO E A PRODUÇÃO FLORESTAL DO ESTADO DE SÃO PAULO</p> <p align="center">SE - Setor de Engenharia e Infraestrutura</p>					
		<p>CLIENTE</p> <p>FUNDAÇÃO FLORESTAL</p>			
<p>Rua Longfellow, 280 - Vila Mariana - SP Tel. 111 3638 4127 / 3638 4128 of@oficinaplan.com.br</p>		<p>OROA</p> <p>ELABORAÇÃO DE PROJETO DE RESTAURO</p>			
		<p>LOCAL</p> <p>PESM - NÚCLEO ITUTINGA PILOES - CAMINHOS DO MAR</p>			
		<p>ASSUNTO</p> <p>PROJETO DE RESTAURO - RANCHO DA MAJORIDADE</p> <p>MAPA DE ESQUADRIAS</p>			
		<p>RESPONSÁVEL</p> <p>ARGO. LUIS ANTONIO PUPINSKI</p>			
<p>COORDENADOR</p> <p>ARGO. LUIS ANTONIO PUPINSKI</p>		<p>REF. Nº</p> <p>0000000264729</p>		<p>ASSINATURA</p>	
		<p>REF. Nº</p> <p>0000000344729</p>		<p>ASSINATURA</p>	
<p>ELABORADO</p> <p>ARGO. MARIANA RILLO</p>		<p>ARQUIVO</p> <p>194_CM_PE_ARQ_RAN_FL16_R03</p>		<p>ETAPA</p> <p>PROJETO EXECUTIVO</p>	
				<p>ESCALA</p> <p>1:20</p>	
				<p>REVISÃO</p> <p>03</p>	
				<p>PE-16/17</p>	