



DESENVOLVE SP

Agência de Desenvolvimento Paulista

Fundo InfraPaulista,
para apoiar concessões e PPPs nos Municípios

Agosto de 2017

QUEM SOMOS

A **Desenvolve SP** é a instituição financeira do Estado de São Paulo que promove o desenvolvimento da economia por meio de opções de crédito sustentáveis.

✓ Prazos longos

✓ Taxas de juros mais competitivas



Projetos de investimento em ampliações e modernizações




Aquisição de máquinas e equipamentos



Projetos inovadores

Criada pela Lei Estadual nº 10.853/01 e regulamentada pelo Decreto Estadual nº 52.142/07.



Até 30 de Junho de 2017,
a **Desenvolve SP** alcançou
38% dos municípios no
estado de São Paulo.



MISSÃO

Promover o desenvolvimento sustentável da economia paulista por meio de soluções financeiras.



VISÃO

Ser reconhecida como instituição financeira de referência no desenvolvimento sustentável da economia paulista.



VALORES

Ética, transparência, excelência operacional e comprometimento com a sociedade.

Principais Diretrizes

RELAÇÃO COM O GOVERNO

- Fortalecimento da relação com o Governo do Estado de São Paulo.

INOVAÇÃO

- Priorização em inovação.

AUTOSSUSTENTABILIDADE

- Garantir a autossustentabilidade da instituição.

EXCELÊNCIA OPERACIONAL

- Prover a excelência operacional.

Pessoas Jurídicas de direito privado, instaladas no Estado de São Paulo, com faturamento anual de R\$ 360 mil a R\$ 300 milhões.

Administração direta e indireta dos municípios paulistas, suas autarquias e fundações.



Canais de Distribuição

Portal Institucional



www.desenvolvesp.com.br





Área de Negócios

Parceiros



Linhas de Financiamento

Data base: 30 de Junho de 2017

	2016	2017	Acumulado
 Capital de Giro	114 operações R\$ 43 milhões	148 operações R\$ 78 milhões	2.009 operações R\$ 658 milhões
 Máquinas e Equipamentos	19 operações R\$ 14 milhões	15 operações R\$ 11 milhões	965 operações R\$ 479 milhões
 Projetos de Investimento	61 operações R\$ 120 milhões	34 operações R\$ 65 milhões	411 operações R\$ 913 milhões
 Setor Público	13 operações R\$ 105 milhões	2 operações R\$ 15 milhões	133 operações R\$ 470 milhões
TOTAL	207 operações R\$ 282 milhões	199 operações R\$ 169 milhões	3.518 operações R\$ 2.520 milhões

Linhas de Financiamento

PROGRAMAS DE GOVERNO ASSOCIADOS ÀS POLÍTICAS DE DESENVOLVIMENTO DO GOVERNO

- ◆ **Linha Emergencial para Recuperação de Empresas**
- ◆ **Programa de Apoio Regional para o Vale do Ribeira**
- ◆ **Linha Economia Verde**
- ◆ **Linha de Financiamento Petróleo & Gás Natural**
- ◆ **Linha de Iluminação Pública**
- ◆ **Programa de Apoio ao Setor Avícola**
- ◆ **Programa de Crédito ao Microempreendedor Individual**

Fundos de Desenvolvimento

Data base: 31 de Maio de 2017

30 Fundos de Desenvolvimento

17 Fundos ativos – Patrimônio: R\$ 2,3 bilhões

04 Fundos administrados pela Desenvolve SP

- FUNDO DE AVAL DO ESTADO DE SÃO PAULO (FDA)
- FUNDO DE APOIO AO CONTRIBUINTE (FUNAC)
- FUNDO ESTADUAL DE DESENV. CIENTÍFICO E TECNOLÓGICO (FUNCET)
- FUNDO DE DESENV. ECONÔMICO E SOCIAL DO VALE DO RIBEIRA (FVR)

05 Fundos em fase de transferência de gestão p/ Desenvolve SP

- FUNDO ESTADUAL DE PREVENÇÃO E CONTROLE DA POLUIÇÃO (FECOP)
- FUNDO ESTADUAL DE INCENTIVO AO DESENV. ECONÔMICO (FIDEC)
- FUNDO ESTADUAL DE INCENTIVO AO DESENV. SOCIAL (FIDES)
- FUNDO ESTADUAL DE ELETRIFICAÇÃO RURAL (FEER)
- BANCO DO POVO PAULISTA (BPP)

Fundos de Investimento

Data base: 30 de Junho de 2017

✓ **FUNDO INOVAÇÃO PAULISTA**

Patrimônio: R\$ 105,0 Milhões
Empresas Investidas: 16

✓ **FUNDO CRP EMPREENDEDOR**

Patrimônio: R\$ 100,7 Milhões
Empresas Investidas: 7

✓ **FUNDO BBI FINANCIAL I**

Patrimônio: R\$ 176,4 Milhões
Empresas Investidas: 5

✓ **FUNDO AEROESPACIAL**

Patrimônio: R\$ 131,3 Milhões
Empresas Investidas: 5

✓ **FUNDO PERFORMA INVESTIMENTOS SC-I**

Patrimônio: R\$ 26,0 Milhões
Empresas Investidas: 7

A colaboração vai além do investimento de capital, podendo trazer relacionamentos com outras empresas e novos mercados, apoio à gestão profissional e suporte estratégico focado no crescimento da empresa.

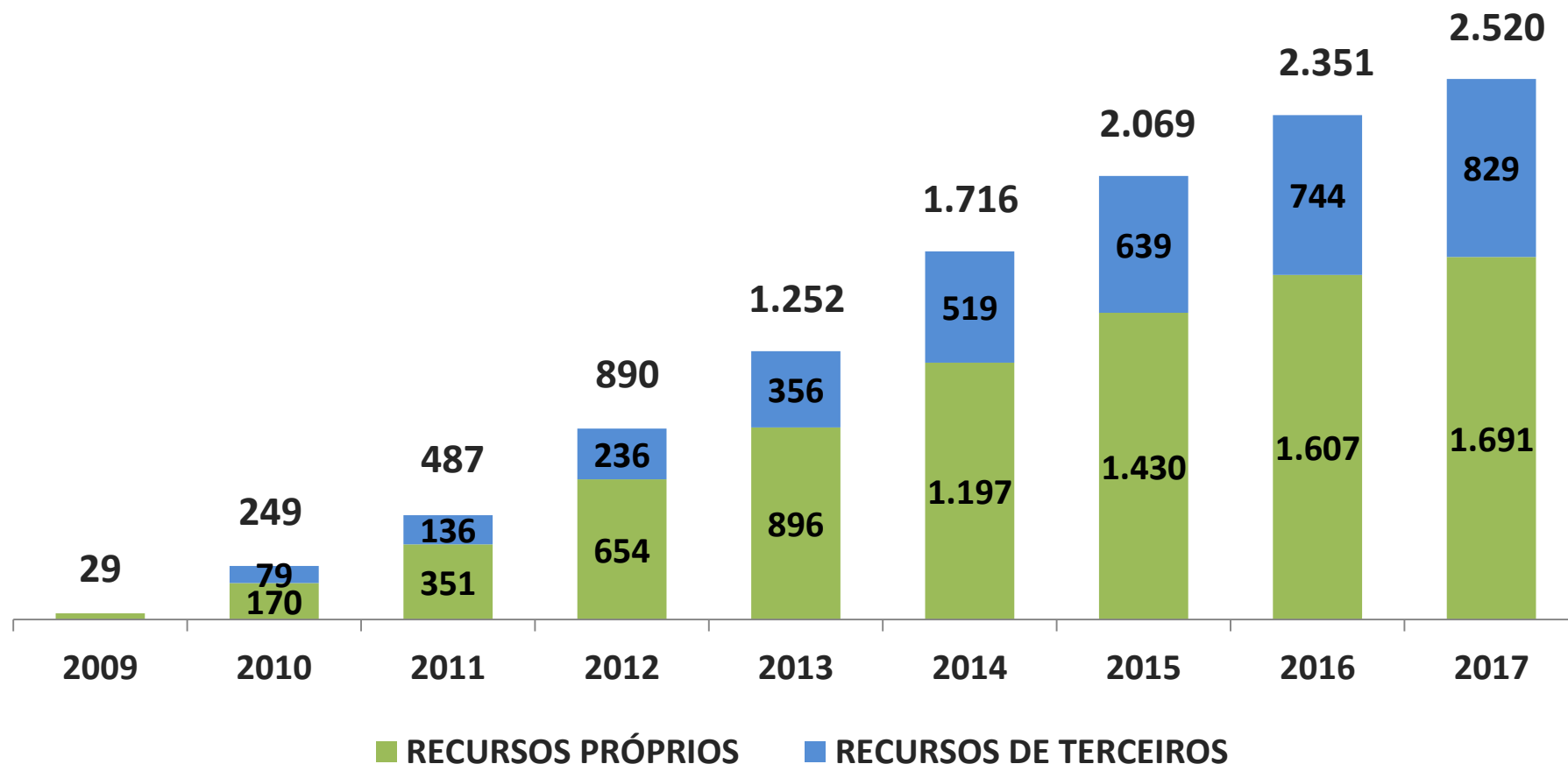
FUNDOS DE INVESTIMENTO EM PARTICIPAÇÃO

TOTAL DE FUNDOS	5
CAPITAL SUBSCRITO	R\$ 539,4 MILHÕES
VALOR COMPROMETIDO DSP	R\$ 57,0 MILHÕES
VALOR INTEGRALIZADO DSP	R\$ 31,7 MILHÕES
COMPANHIAS INVESTIDAS	40 (31 EM SP)



Desembolso Acumulado (R\$ Milhões)

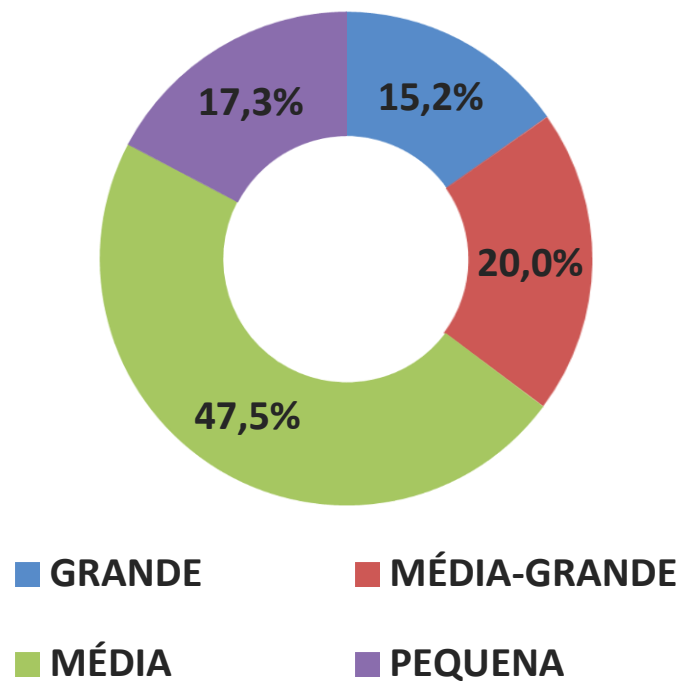
Data base: 30 de Junho de 2017



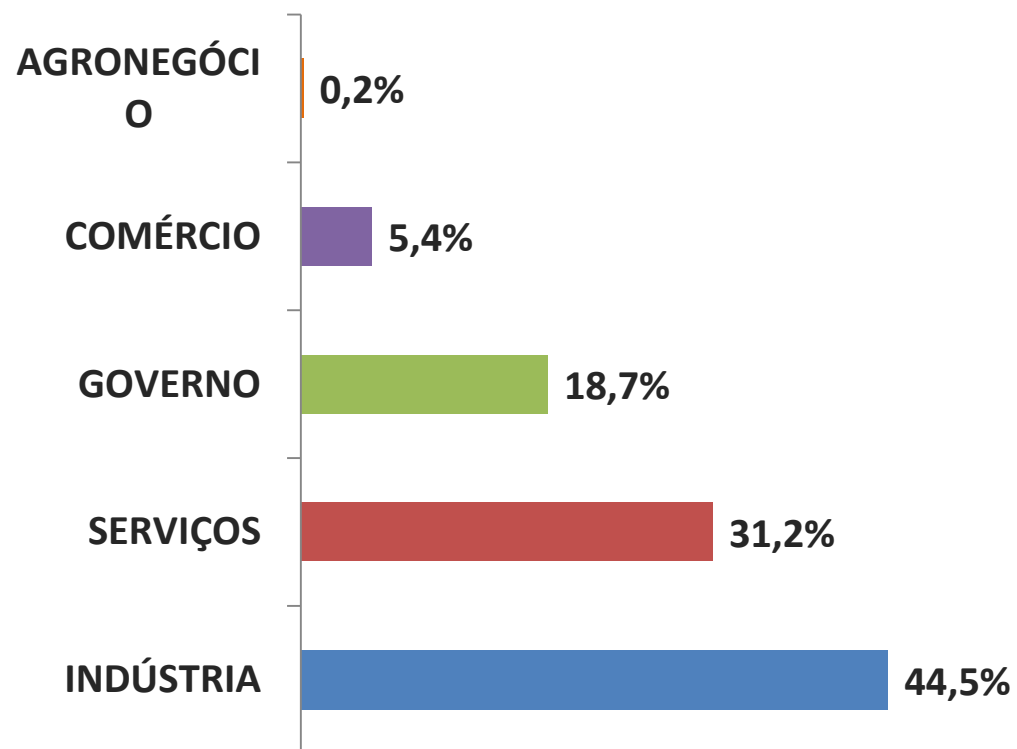
Desembolso por Porte e Setor das Empresas Clientes

Data base: 30 de Junho de 2017

PORTE



SETOR

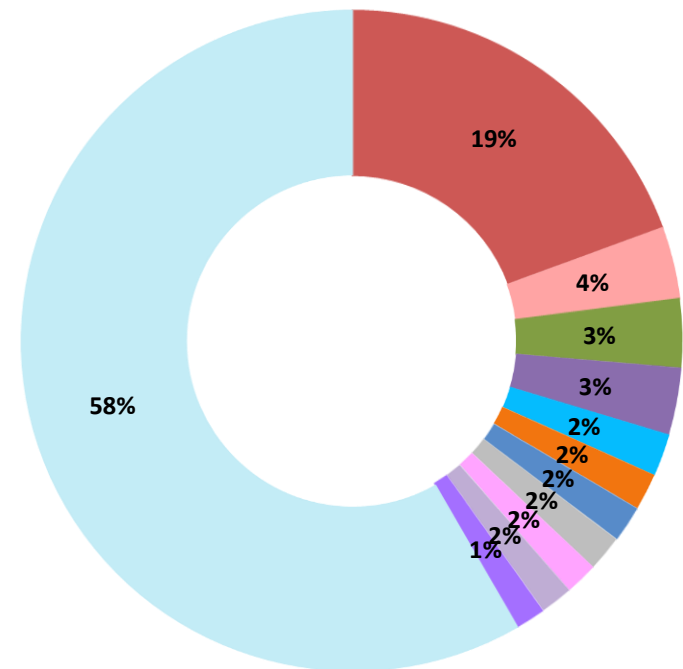


Municípios Beneficiados (Por Valor Desembolsado)

Data base: 30 de Junho de 2017

274

Municípios





Ficha Técnica

Data base: 30 de Junho de 2017

Data do início das atividades	11/03/2009
Data da primeira operação	Junho de 2009
Capital Social	R\$ 1 bilhão
Patrimônio Líquido	R\$ 1.041 milhões
Ativos Totais	R\$ 1.552 milhões
Desembolso acumulado	R\$ 2.520 milhões
Quantidade de operações	3.518
Total de empresas atendidas	1.728
Total de cidades atendidas	274
Saldo de Carteira das operações	R\$ 1.170 milhões
Quantidade de funcionários	158
Possibilidade de alavancagem¹	6,16 bilhões



DESENVOLVE SP

Agência de Desenvolvimento Paulista



VÍDEO SETOR PÚBLICO

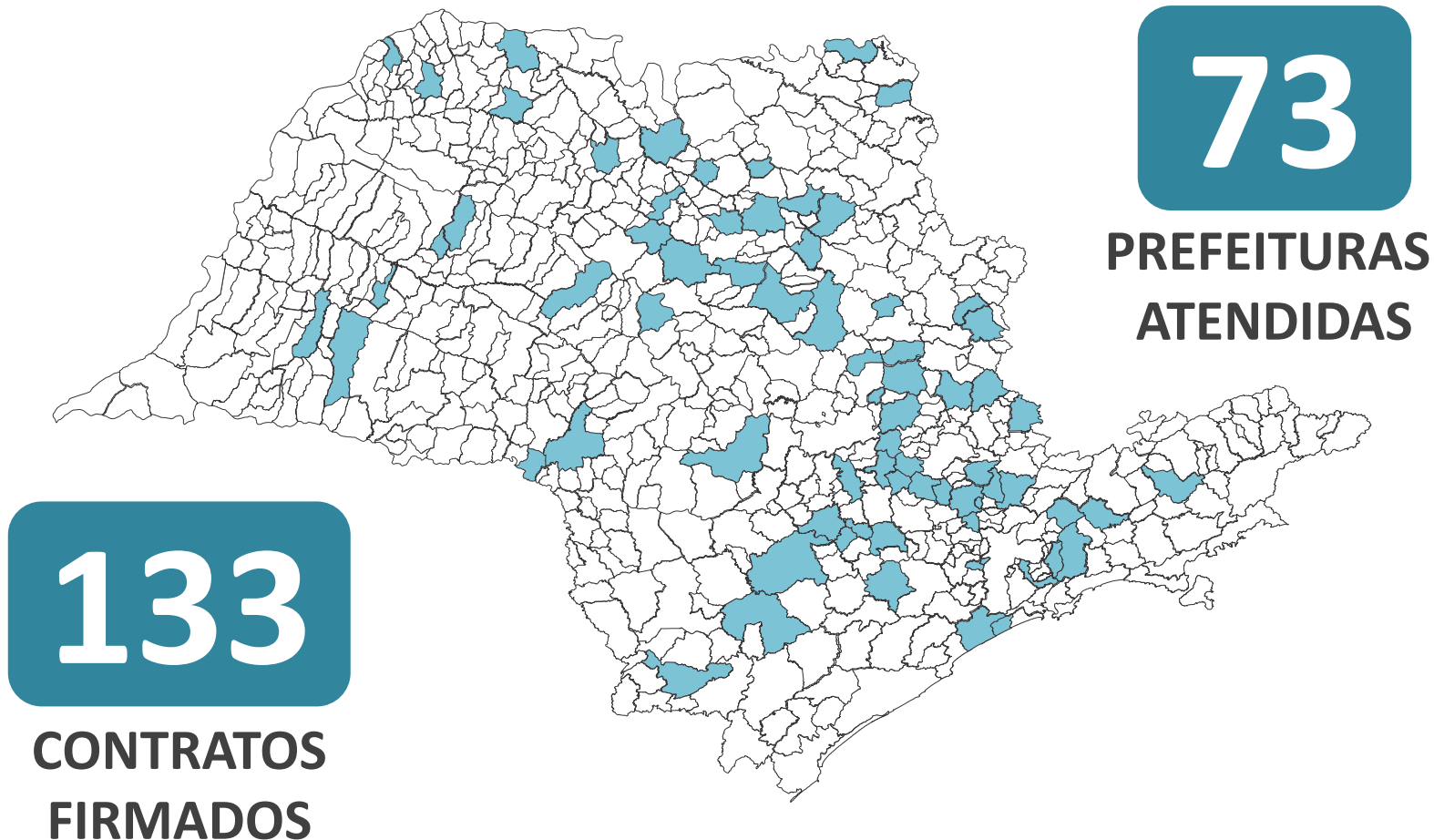
LINHAS DE FINANCIAMENTO

- ➔ **Linha Economia Verde Municípios**
- ➔ **Linha Arena Multiuso**
- ➔ **Linha Distrito Industrial**
- ➔ **Linha de Iluminação Pública**
- ➔ **Linha de Distribuição e Abastecimento**
- ➔ **Linha Via SP**
- ➔ **Linha Frota Nova Municípios**
- ➔ **Linha Pró-Transporte**
- ➔ **Linha BNDES PMAT**



Setor Público

Data base: 30 de Junho de 2017

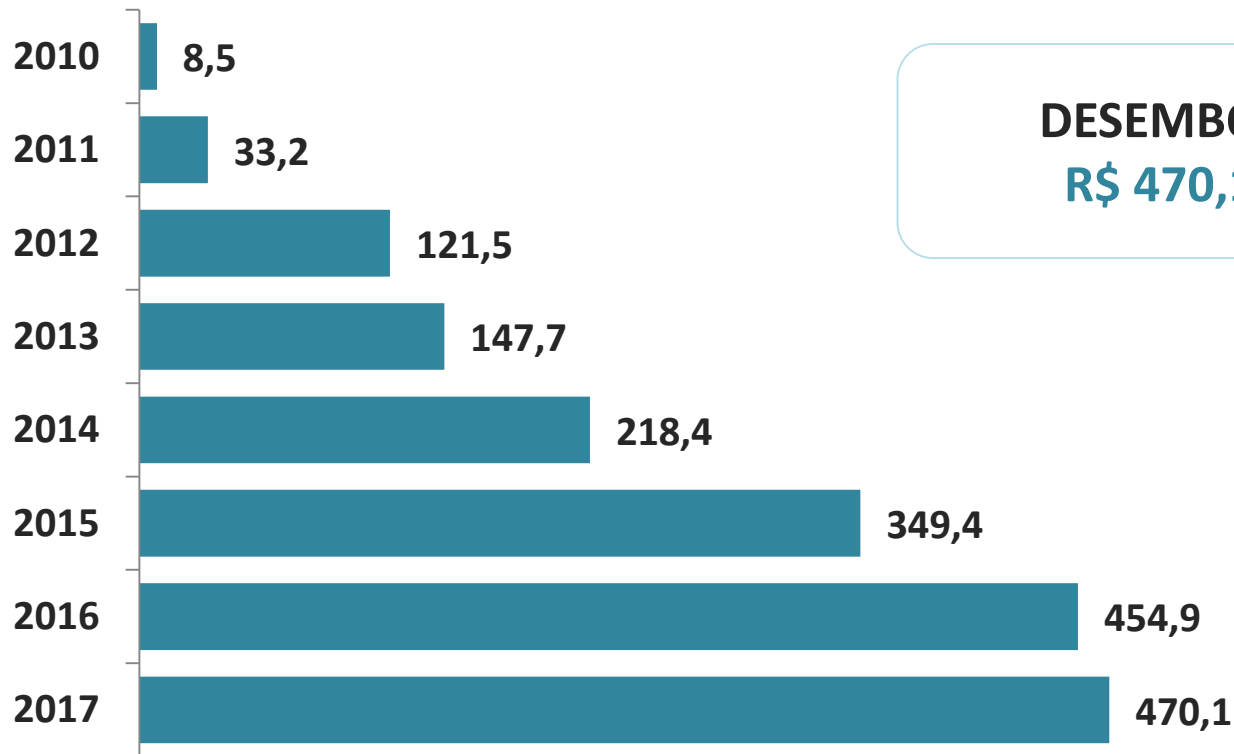




Setor Público

DESEMBOLSO ACUMULADO (RS MILHÕES)

Data base: 30 de Junho de 2017



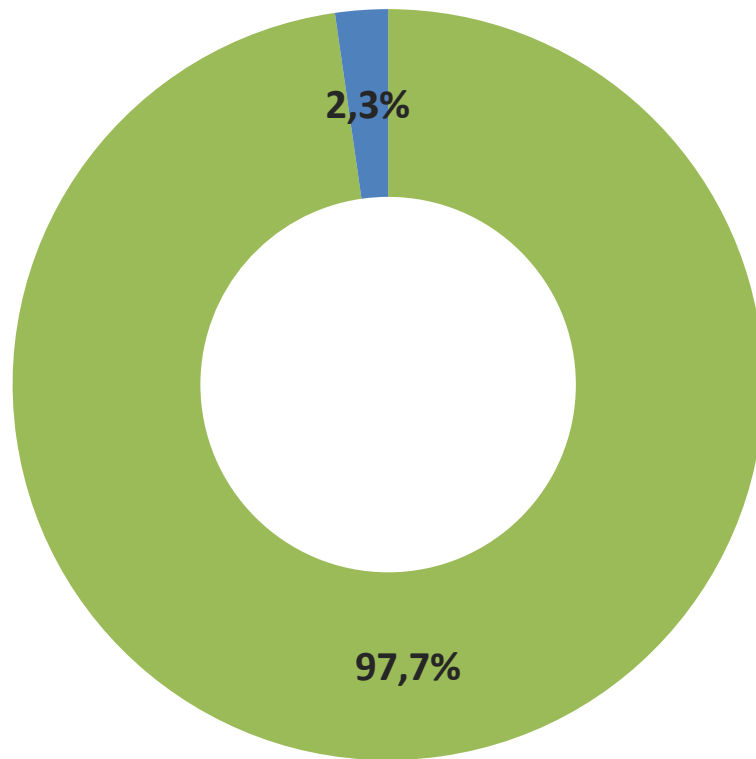
DESEMBOLSO TOTAL
R\$ 470,1 MILHÕES



Setor Público

DESEMBOLSO ACUMULADO (POR ORIGEM DOS RECURSOS)

Data base: 30 de Junho de 2017



Dos desembolsos para o **Setor Público**, **97,7%** foram realizados com **Recursos Próprios**.

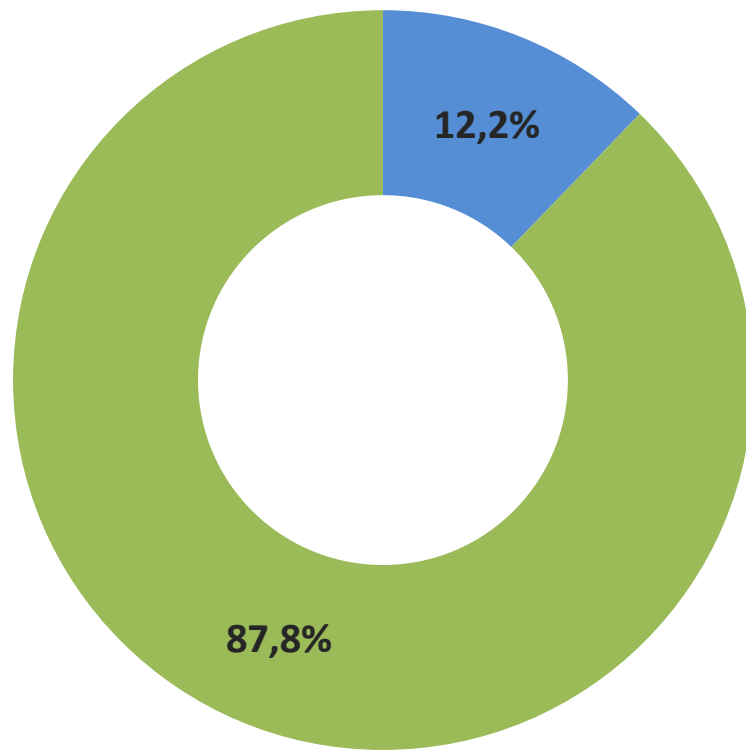
- RECURSOS PRÓPRIOS
- RECURSOS DE TERCEIROS



Setor Público

DESEMBOLSO ACUMULADO (POR TIPO PRODUTO)

Data base: 30 de Junho de 2017



Dos desembolsos para o **Setor Público**, **87,8%** foram para **Projetos de Investimento**, destinados para ampliações e modernizações.

■ MÁQUINAS E EQUIPAMENTOS

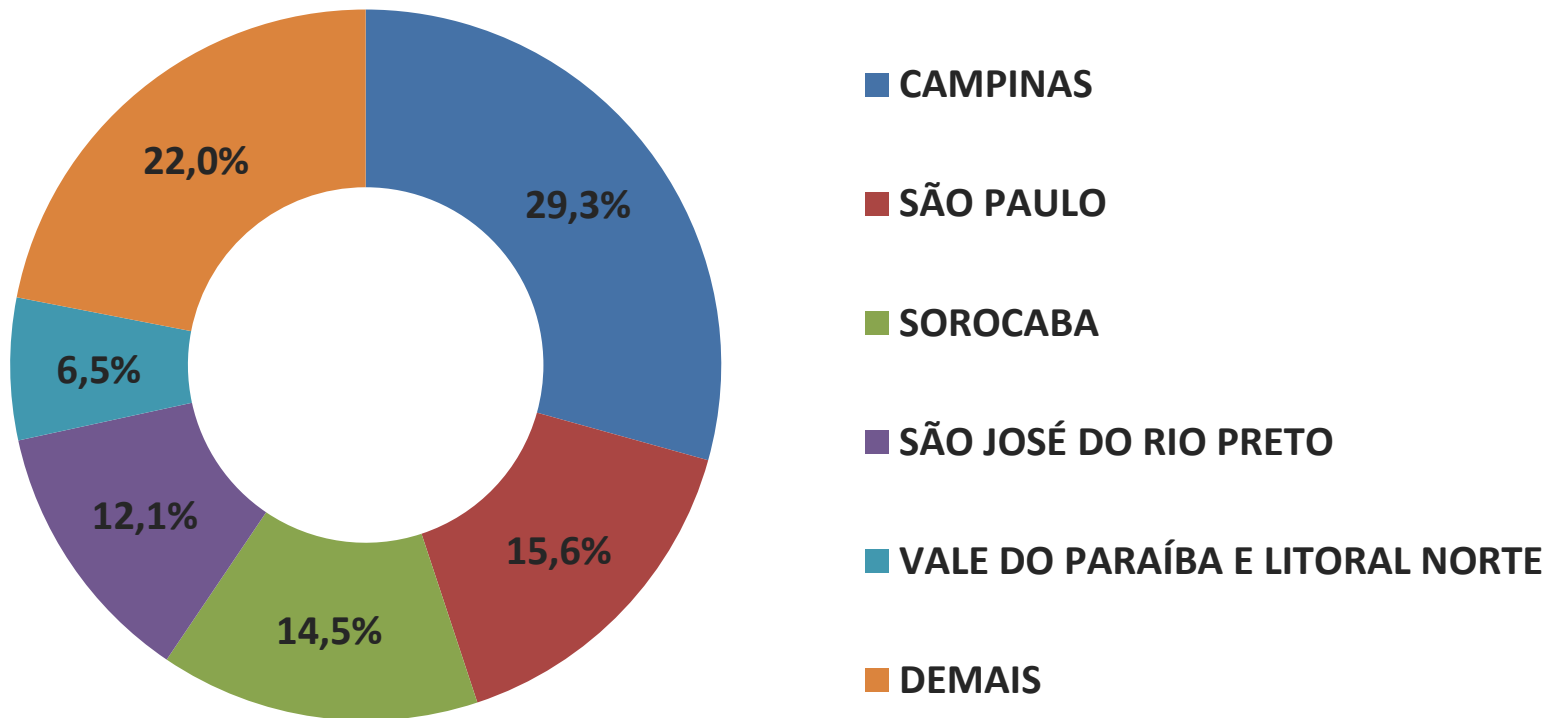
■ PROJETOS DE INVESTIMENTO



Setor Público

DESEMBOLSO ACUMULADO (POR REGIÃO ADMINISTRATIVA)

Data base: 30 de Junho de 2017

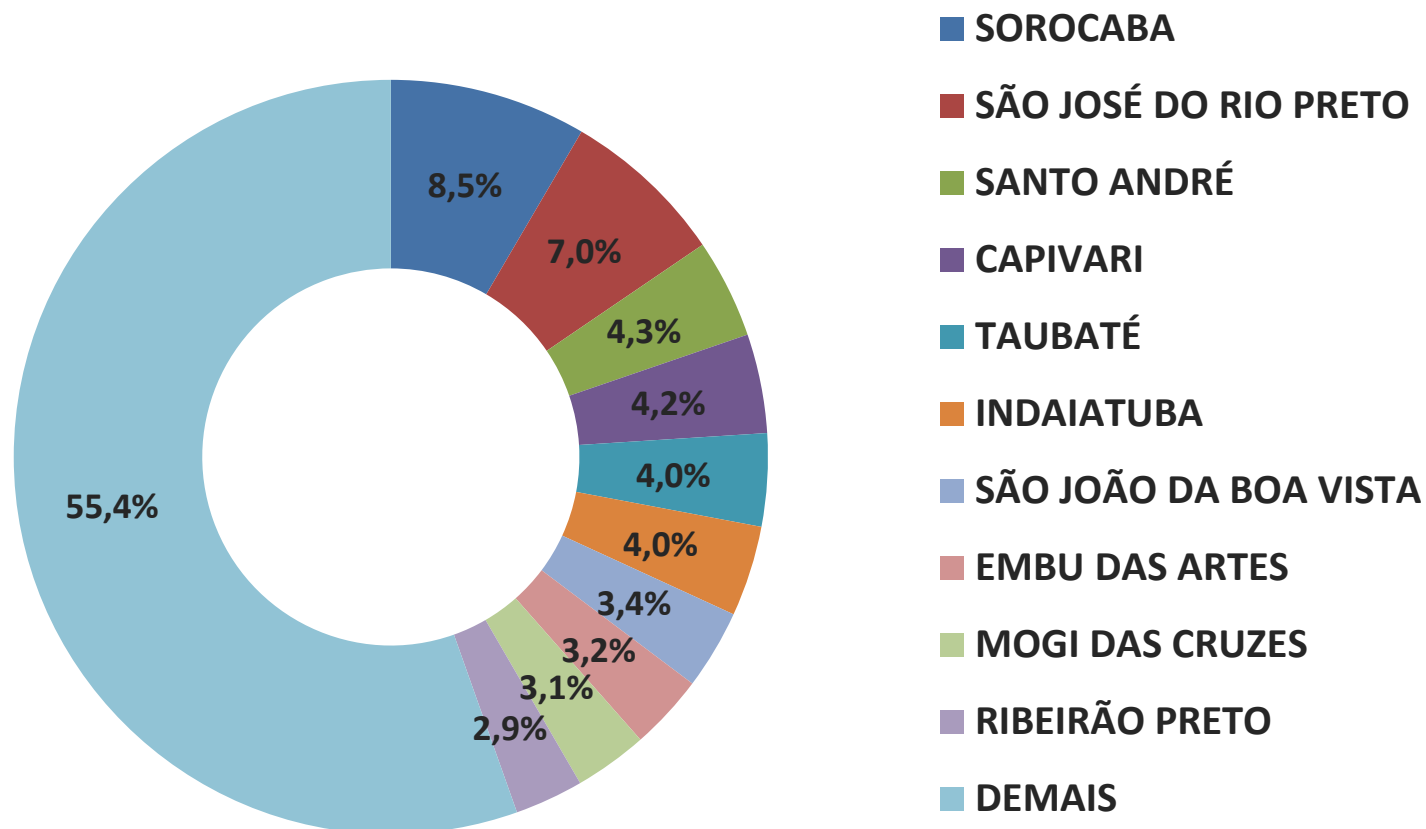




Setor Público

DESEMBOLSO (POR MUNICÍPIO)

Data base: 30 de Junho de 2017



FUNDO INFRAPAULISTA



Fundo InfraPaulista

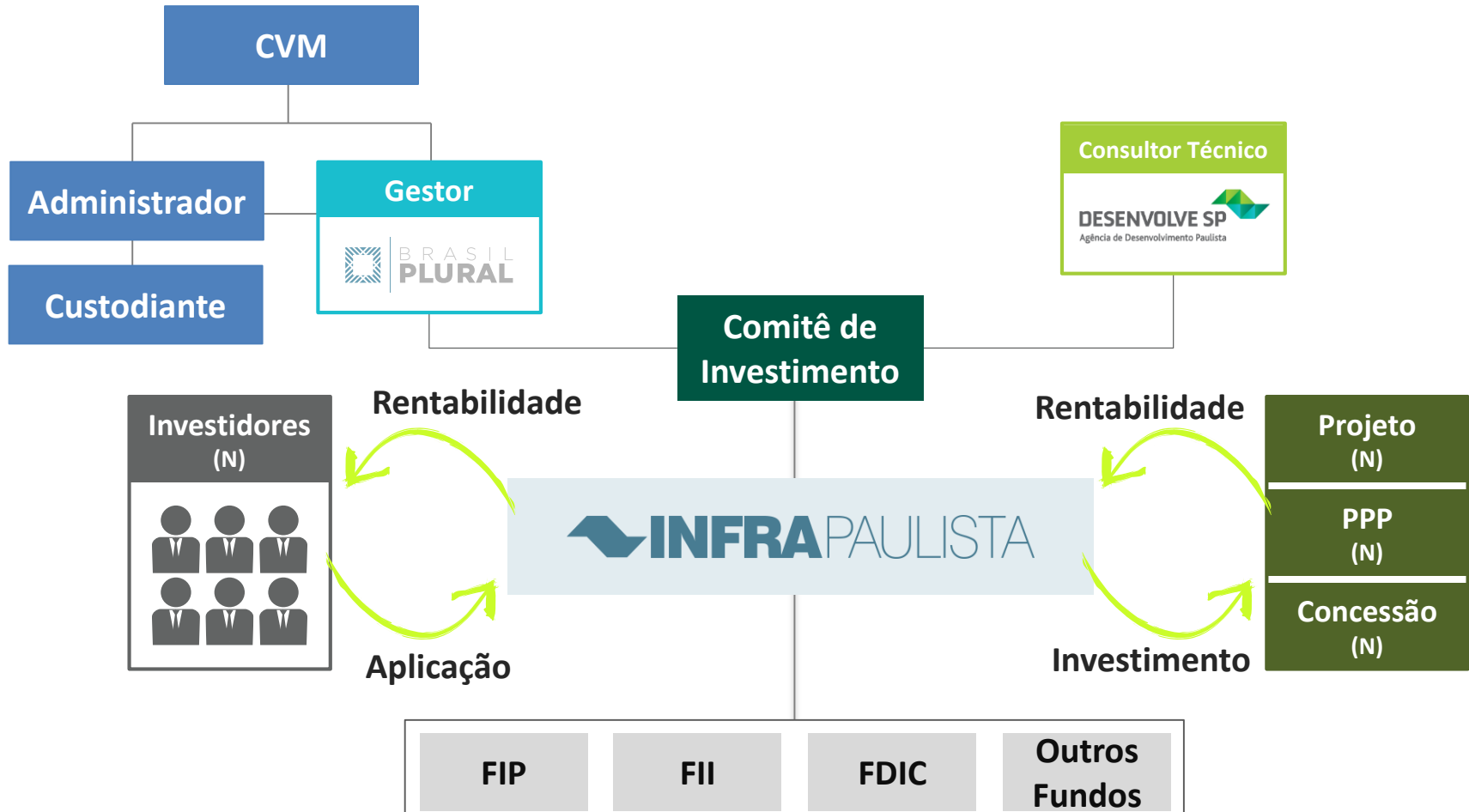
RACIONAL DO FUNDO

- 1** Cenário macroeconômico adverso.
- 2** Limitação da oferta de crédito ao Setor Público.
- 3** Demanda e necessidade crescente de investimento em infraestrutura social, urbana, logística e energética no Estado de São Paulo.

**UMA INICIATIVA PARA O
INVESTIMENTO EM INFRAESTRUTURA
NO ESTADO DE SÃO PAULO.**

Fundo InfraPaulista

COMO FUNCIONA A ESTRUTURA DE INVESTIMENTO?



Fundo InfraPaulista

VISÃO GERAL

PATRIMÔNIO
 TOTAL DOS RPPS
R\$ 21 BI^{1 2}

% ALOCADO: **5%**

R\$ 1 BI

RPPS de SP

PATRIMÔNIO TOTAL
 DAS EFPC³

R\$ 32 BI⁴

% ALOCADO: **2,5%**

R\$ 1 BI

EFPC de SP

INVESTIDORES
 INSTITUCIONAIS
 ESTRANGEIROS

R\$ 1 BI



**SETORES QUE SERÃO
 INVESTIDOS**

Iluminação Pública


Resíduos Sólidos / Lixo

Saneamento

**Transporte Municipal
 e Intermunicipal**

**Concessões (Rodovias,
 Aeroportos, etc.)**

Outros



Nota: **1.** Informação do CADPREV de set/2015 dos RPPS do Estado de São Paulo; **2.** Investimento em infraestrutura previsto conforme Resolução CMN 3.922; **3.** Entidade Fechada de Previdência Complementar; **4.** Investimento em infraestrutura previsto conforme Resolução CMN 3.792



DESENVOLVE SP

Agência de Desenvolvimento Paulista



GOVERNO DO ESTADO
SÃO PAULO

LINHA ECONOMIA VERDE MUNICÍPIOS

Taxa	a partir de 0,60%* ao mês
Prazo	até 72 meses**
Carência	até 12 meses
Participação	até 100% dos itens financiáveis

* Atualizado pelo IPCA.

** Incluindo a carência.

Nota: As condições poderão ser alteradas sem aviso prévio.

Objetivo

Financiar investimento municipal destinado à **projetos sustentáveis**, que proporcionem **redução na emissão de CO²** e **reduzam o impacto ambiental nas atividades da administração pública.**



LINHA ARENA MULTIUSO

Taxa	a partir de 0,76%* ao mês
Prazo	até 72 meses**
Carência	até 12 meses
Participação	até 100% dos itens financiáveis

* Atualizado pelo IPCA.

** Incluindo a carência.

Nota: As condições poderão ser alteradas sem aviso prévio.

Objetivo

Financiar investimento municipal destinado à **construção, reforma ou modernização** de **Arenas Multiuso** para eventos esportivos, econômicos, expositivos e de convivência sociais e culturais.



LINHA DISTRITO INDUSTRIAL

Taxa	a partir de 0,76%* ao mês
Prazo	até 72 meses**
Carência	até 12 meses
Participação	até 100% dos itens financiáveis

* Atualizado pelo IPCA.

** Incluindo a carência.

Nota: As condições poderão ser alteradas sem aviso prévio.

Objetivo

Financiar investimento municipal destinado à **adequação** ou **construção** de **distritos industriais**, compreendendo-se a infraestrutura básica para a **instalação de parques industriais**.



LINHA ILUMINAÇÃO PÚBLICA

Taxa	a partir de 0,76%* ao mês
Prazo	até 72 meses**
Carência	até 12 meses
Participação	até 100% dos itens financiáveis

* Atualizado pelo IPCA.

** Incluindo a carência.

Nota: As condições poderão ser alteradas sem aviso prévio.

Objetivo

Financiar projetos que contemplem a **implantação, ampliação** ou **adequação** do **sistema de iluminação pública.**



LINHA DISTRIBUIÇÃO E ABASTECIMENTO

Taxa	a partir de 0,76%* ao mês
Prazo	até 72 meses**
Carência	até 12 meses
Participação	até 100% dos itens financiáveis

* Atualizado pelo IPCA.

** Incluindo a carência.

Nota: As condições poderão ser alteradas sem aviso prévio.

Objetivo

Financiar investimento municipal destinado à **construção** ou **adequação** de **centros agropecuários de distribuição e abastecimento**, desde a infraestrutura básica até o acabamento.



LINHA VIA SP

Taxa a partir de
0,76%*
ao mês

Prazo até 72 meses**

Carência até 12 meses

Participação até 100%
dos itens financiáveis

* Atualizado pelo IPCA.

** Incluindo a carência.

Nota: As condições poderão ser alteradas sem aviso prévio.

Objetivo

Financiar projeto municipal destinado à execução de **obras de pavimentação urbana, recape ou pavimentação de vicinais.**



LINHA FROTA NOVA MUNICÍPIOS

Taxa	a partir de 0,79%* ao mês
Prazo	até 72 meses**
Carência	até 6 meses
Limite	até R\$ 500 mil por município

* Atualizado pelo IPCA.

** Incluindo a carência.

Nota: As condições poderão ser alteradas sem aviso prévio.

Objetivo

Financiar a **aquisição de veículos** visando ao **incremento da capacidade de prestação de serviços** junto à população.



LINHA PRÓ-TRANSPORTE

Objetivo

Financiar a **implantação de sistemas de infraestrutura do transporte coletivo** e à **mobilidade urbana**, contribuindo para a **melhoria da qualidade de vida** e **preservação do meio ambiente**.

Observação: O acesso a Linha Pró-Transporte depende da abertura de edital para processo seletivo realizado pelo Ministério das Cidades.



LINHA BNDES PMAT

Taxa	a partir de 0,93%* ao mês
Prazo	até 96 meses**
Carência	até 24 meses
Participação	até 70% dos itens financiáveis

* Atualizado pela TJLP.

** Incluindo a carência.

Nota: As condições poderão ser alteradas sem aviso prévio.

Objetivo
Financiar projetos de investimento da Administração Pública Municipal voltados à **modernização da administração tributária e à melhoria da qualidade do gasto público.**

